



(DK) Proff ApS

DK03959927

Virksomhedsnummer: 38445006 Connect ID: DK-X-DK03959927

Kreditscore	PoD	International Kreditscore	Kreditmax	Status	Exceptions	Revisionsomfang	Revisionspåtegning
71	0.193%	A	320 KDKK	Aktiv	Nej	Revision	Nej

## Resumé

### Oversigt

#### Virksomhedsoplysninger

Virksomhedsnavn	Proff ApS
CVR-nummer	38445006
SAFE-nummer	DK03959927
Momsregistreret	<a href="#">Valider momsnummer</a>
Registreringsdato	27.02.2017
Juridisk form	Anpartsselskab
Status	Aktiv
Aktiekapital	50.000 DKK
Antal medarbejdere	2
Flere aktieklasser	Nej
Branche	631000 Aktiviteter i forbindelse med it-infrastruktur, databehandling, hosting o.lign.

#### Kontaktinformation

Adresse	c/o Azets Insight A/S, Lyskær 3 C 2., 2730 Herlev
Postnummer	2730
By	Herlev
Kommune	HERLEV
Region	Hovedstaden
Land	DK
Telefon	89875112
E-mailadresse	proff@proff.dk
Webstedsadresse	www.proff.dk

#### Kreditscore & Kreditmax

Kreditscore	PoD	Tidligere Score	International Kreditscore	Kreditmax	Beskrivelse	
71	0.193%	97	A	320 KDKK	Meget lav risiko	<p>71</p> <p>Meget lav risiko</p>

[Mere information om vores scoringsmodeller](#)

#### Seneste hændelser

Dato	Beskrivelse	Ny værdi	Tidligere værdi
04.12.2025	Risikoprognose, forhøjet	0.193	0.031

Dato	Beskrivelse	Ny værdi	Tidligere værdi
04.12.2025	Kreditscore, reduceret	71	97
04.12.2025	Kreditmax, forhøjet	320000	250000

## Information fra revisor

Revisionsgrad (seneste årsregnskab)

- Revisionserklæring

Revisor fravalgt

Nej

## Regnskaber

BEMÆRK: Alle tal er i 1000

	31.12.2024		31.12.2023		31.12.2022
<b>Samlede nettodriftsindtægter</b>	-	-	-	-	-
<b>Driftsoverskud/-tab</b>	1.576	14,5% ▲	1.377	72,8% ▲	797
<b>Ekstraordinært overskud tab</b>	-	-	-	-	-
<b>Årets nettoresultat</b>	1.387	18,8% ▲	1.168	79,4% ▲	651
<b>Kortfristede aktiver i alt</b>	8.591	11,7% ▲	7.690	31,7% ▲	5.838
<b>Langfristede aktiver i alt</b>	808	818,2% ▲	88	0% ▼	88
<b>Kortfristede forpligtelser i alt</b>	2.907	4,3% ▼	3.039	29% ▲	2.355
<b>Langfristede forpligtelser i alt</b>	-	-	-	-	-
<b>Egenkapital i alt</b>	6.126	29,3% ▲	4.739	32,7% ▲	3.571
<b>Passiver i alt</b>	9.399	20,8% ▲	7.779	31,3% ▲	5.926

## Nøgletal

	31.12.2024		31.12.2023		31.12.2022
<b>Nettoavance (%)</b>	-	-	-	-	-
<b>Forrentning (gange)</b>	255,14	300,2% ▲	63,75	279,2% ▲	16,81
<b>Gældsgrad (gange)</b>	0,47	26,6% ▼	0,64	3% ▼	0,66
<b>Soliditetsgrad (%)</b>	65,17	7% ▲	60,92	1,1% ▲	60,25
<b>Likviditetsgrad I (%)</b>	295,52	16,8% ▲	253,04	2,1% ▲	247,89
<b>Risikobuffer (%)</b>	18,76	0,6% ▼	18,88	63% ▲	11,58

## Medarbejderinformation

År	Måned	Medarbejdere	Fuldtidsækvivalent
2025	12	2	2,00
2025	11	2	2,00
2025	10	2	2,00

## Status

## Nuværende status

Status ● Aktiv

## Statushistorik

Dato	Status
27.02.2017	Aktiv

## Virksomhedsoplysninger

## Kontaktinformation

Adresse	c/o Azets Insight A/S, Lyskær 3 C 2., 2730 Herlev
Postnummer	2730
By	Herlev
Kommune	HERLEV
Region	Hovedstaden
Land	DK
Telefon	89875112
E-mailadresse	proff@proff.dk
Webstedsadresse	www.proff.dk

## P-enheder

Navn	P-nummer	Branche	Hovedadresse	Telefon	Medarbejdere (FTE)	Startdato	Slutdato	Status
Proff ApS	102221958 4	631000 Aktiviteter i forbindelse med it-infrastruktur, databehandling, hosting o.lign.	c/o Azets Insight A/S, Lyskær 3 C, 2., 2730 Herlev	-	2,00	27.02.2017	-	Aktiv

Der er ingen tilgængelige oplysninger om inaktive underafdelinger for virksomheden

## Branche

Hovedbranche (kode og beskrivelse) 631000 Aktiviteter i forbindelse med it-infrastruktur, databehandling, hosting o.lign.

## Formål

Selskabets formål er at virke som udbyder af finansielle informationer om virksomheder samt anden hermed beslægtet virksomhed

## Hændelseshistorik

## Hændelseshistorik

Dato	Beskrivelse	Ny værdi	Tidligere værdi
04.12.2025	Risikoprognose, forhøjet	0.193	0.031
04.12.2025	Kreditscore, reduceret	71	97
04.12.2025	Kreditmax, forhøjet	320000	250000
03.08.2025	Risikoprognose, reduceret	0.031	0.038
03.08.2025	Kreditscore, forhøjet	97	94
01.08.2025	Antal ansatte pr. måned, ændret	2	3
28.07.2025	Kreditscore, forhøjet	94	88
28.07.2025	Risikoprognose, reduceret	0.038	0.057
01.07.2025	Antal ansatte pr. måned, ændret	3	4
22.03.2025	Kreditmax, forhøjet	250000	160000
21.03.2025	Årsregnskab, nyt	-	-
03.01.2025	Branchekode, ændring	631000	631100
27.11.2024	Bestyrelse, ændret	-	-
01.11.2024	Antal ansatte pr. måned, ændret	4	5
20.10.2024	Risikoprognose, reduceret	0.057	0.068
20.10.2024	Kreditscore, forhøjet	88	86
02.08.2024	Adresseændring	c/o Azets Insight A/S, Lyskær 3 C 2. 2730 Herlev	Søndergade 8 2. th. 8000 Aarhus C
02.08.2024	Filialadresse, ændring	-	-
02.08.2024	Reklamebeskyttelse, ny	-	-
01.08.2024	Antal ansatte pr. måned, ændret	5	11
01.07.2024	Antal ansatte pr. måned, ændret	11	6
01.06.2024	Antal ansatte pr. måned, ændret	6	9
01.05.2024	Antal ansatte pr. måned, ændret	6	9
01.04.2024	Antal ansatte pr. måned, ændret	9	7

Dato	Beskrivelse	Ny værdi	Tidligere værdi
19.03.2024	Årsregnskab, nyt	-	-
19.03.2024	Kreditmax, reduceret	160000	230000
01.02.2024	Antal ansatte pr. måned, ændret	7	8
01.01.2024	Antal ansatte pr. måned, ændret	8	9
21.10.2023	Risikoprognose, forhøjet	0.068	0.046
21.10.2023	Kreditscore, reduceret	86	91
20.10.2023	Adresseændring	Søndergade 8 2. th. 8000 Aarhus C	Sct. Mathias Gade 38 8800 Viborg
20.10.2023	E-mail, ændring	proff@proff.dk	-
20.10.2023	Filialadresse, ændring	-	-
20.10.2023	Telefonnummer, ændring	89875112	-
01.08.2023	Antal ansatte pr. måned, ændret	9	7
21.04.2023	Kreditmax, reduceret	230000	1250000
21.04.2023	Risikoprognose, forhøjet	0.046	0.006
21.04.2023	Årsregnskab, nyt	-	-
21.04.2023	Kreditscore, reduceret	91	100
01.04.2023	Antal ansatte pr. måned, ændret	7	5
01.03.2023	Antal ansatte pr. måned, ændret	5	6
01.02.2023	Antal ansatte pr. måned, ændret	6	7
01.12.2022	Antal ansatte pr. måned, ændret	7	5
30.09.2022	Kreditscore, ændret	100	-
30.09.2022	Risikoprognose, ændret	0.006	-
30.09.2022	Kreditmax, ændret	1250000	-
01.08.2022	Antal ansatte pr. måned, ændret	5	6
01.07.2022	Antal ansatte pr. måned, ændret	6	7
13.05.2022	Årsregnskab, nyt	-	-
13.05.2022	Kreditmax, forhøjet	280000	200000
13.05.2022	Kreditscore, forhøjet	98	90
02.04.2022	Direktion, ændret	-	-
01.04.2022	Antal ansatte pr. måned, ændret	7	5

Dato	Beskrivelse	Ny værdi	Tidligere værdi
20.01.2022	Bestyrelse, ændret	-	-
01.01.2022	Antal ansatte pr. måned, ændret	5	4
09.12.2021	Kreditscore, forhøjet	90	80
03.11.2021	Kreditscore, reduceret	80	82
03.11.2021	Bestyrelse, ændret	-	-
05.10.2021	Status, ændring	-	-
05.10.2021	Kreditscore, ændret	82	-
14.04.2021	Bestyrelse, ændret	-	-

## Yderligere oplysninger

### Medarbejderinformation

År	Måned	Medarbejdere	Fuldtidsækvivalent
2025	12	2	2,00
2025	11	2	2,00
2025	10	2	2,00
2025	9	2	2,00
2025	8	2	1,94
2025	7	3	3,00
2025	6	4	4,00
2025	5	4	4,00
2025	4	4	4,00
2025	3	4	4,00
2025	2	4	4,00
2025	1	4	4,00
2024	12	4	4,00
2024	11	4	4,00
2024	10	5	4,00
2024	9	5	4,00
2024	8	5	5,00

År	Måned	Medarbejdere	Fuldtidsækvivalent
2024	7	11	6,00
2024	6	6	6,00
2024	5	6	6,00
2024	4	9	6,00
2024	3	7	7,00
2024	2	7	7,00
2024	1	8	8,00
2023	12	9	9,00
2023	11	9	9,00
2023	10	9	9,00
2023	9	9	9,00
2023	8	9	7,00
2023	7	7	7,00
2023	6	7	7,00
2023	5	7	7,00
2023	4	7	7,00
2023	3	5	5,00
2023	2	6	5,00
2023	1	7	6,00
2022	12	7	7,00
2022	11	5	5,00
2022	10	5	5,00
2022	9	5	5,00
2022	8	5	5,00
2022	7	6	5,00
2022	6	7	7,00
2022	5	7	7,00
2022	4	7	8,00
2022	3	5	5,00

År	Måned	Medarbejdere	Fuldtidsækvivalent
2022	2	5	5,00
2022	1	5	5,00
2021	12	4	4,00
2021	11	4	4,00
2021	10	4	4,00
2021	9	4	4,00
2021	8	4	4,00
2021	7	4	4,00
2021	6	4	4,00
2021	5	4	5,00
2021	4	4	3,00
2021	3	4	4,00
2021	2	4	4,00
2021	1	3	3,00
2020	12	2	2,00
2020	11	2	2,00
2020	10	2	1,96
2020	9	2	1,96
2020	8	2	1,47
2020	7	2	2,00
2020	6	2	2,00
2020	5	4	3,00
2020	4	2	2,00








Reklamebeskyttelse

Nej

## Kreditscore

Kreditscore & Kreditmax

## Kreditscore &amp; Kreditmax

Kreditscore	PoD	Tidligere Score	International Kreditscore	Kreditmax	Beskrivelse	
71	0.193%	97	A	320 KDKK	Meget lav risiko	71
						Meget lav risiko

[Mere information om vores scoringsmodeller](#)

## Kommentarer

- ⬇ Denne virksomheds likviditetsgrad er lavere end lignende virksomheder
- ⬆ Dette virksomhed har ingen revisionspåtegning
- ⬆ Denne virksomhed har et gennemsnitligt eller højere nettoresultat i forhold til lignende virksomheder
- ⬆ Denne virksomhed har ingen direktører eller andre interessenter med relationer til insolvente virksomheder
- ⬆ Denne virksomhed er vejetableret

## Historik for Kreditscore

Dato	Kreditscore	PoD	Beskrivelse
04.12.2025	71	0.193%	Meget lav risiko
03.08.2025	97	0.031%	Meget lav risiko
28.07.2025	94	0.038%	Meget lav risiko
20.10.2024	88	0.057%	Meget lav risiko
21.10.2023	86	0.068%	Meget lav risiko
21.04.2023	91	0.046%	Meget lav risiko
30.09.2022	100	0.006%	Meget lav risiko
13.05.2022	98	-	Meget lav risiko
09.12.2021	90	-	Meget lav risiko
03.11.2021	80	-	Meget lav risiko
05.10.2021	82	-	Meget lav risiko

## Definition af Kreditscore, PoD og Kreditmax

Kreditscore	PoD	Beskrivelse
● 71 til 100	0.001% - 0.19%	Meget lav risiko
● 51 til 70	0.19% - 0.77%	Lav risiko

## Definition af International Kreditscore

International Kreditscore	Beskrivelse
A	Meget lav risiko
B	Lav risiko

Kreditscore	PoD	Beskrivelse
● 30 til 50	0.78% - 3.24%	Moderat risiko
● 1 til 29	3.24% - 99.99%	Høj risiko
● Ikke vurderet	Ikke vurderet	Ikke vurderet

#### Definition af Kreditscore

Creditsafe Kreditscore. Spænder fra 1 (dårlig) til 100 (god).

#### Definition af sandsynlighed for insolvens (PoD)

PoD beskriver sandsynligheden for, at en virksomhed bliver insolvent (konkurs, tvangslikvidation osv.) inden for de næste 12 måneder.

#### Definition af Kreditmax

Creditsafe beregner den anbefalede Kreditmax ved hjælp af en formel, der analyserer oplysninger fra en virksomheds finansielle regnskaber og betalingsposter. Den foreslåede limit er vores anbefaling af det

maksimale samlede kreditbeløb, der til enhver tid må være udestående.

International Kreditscore	Beskrivelse
C	Moderat risiko
D	Høj risiko
E	Ikke vurderet

#### Definition af International Kreditscore

Creditsafes internationale score er en risikovurdering, der er udviklet for at gøre virksomheder sammenlignelige på tværs af landegrænser. Scoren bygger på Creditsafes lokale scoremodeller og oversættes til en fælles skala fra A til E, hvor A angiver lavest risiko og E højest risiko.

## Regnskaber

### Regnskabsår

Regnskabsår	2024	2023	2022	2021	2020
Regnskabsperiode	01.01.2024 - 31.12.2024	01.01.2023 - 31.12.2023	01.01.2022 - 31.12.2022	01.01.2021 - 31.12.2021	01.01.2020 - 31.12.2020
Valuta	DKK	DKK	DKK	DKK	DKK
Revisionspåtegning	Nej	Nej	Nej	Nej	Nej

## Resultatopgørelse

### Resultater

BEMÆRK: Alle tal er i 1000

	31.12.2024	31.12.2023	31.12.2022	31.12.2021	31.12.2020
Omsætning	-	-	-	-	-
Nettoomsætning	-	-	-	-	-
Ændring i beholdning er af varer under fremstilling	-	-	-	-	-
Arbejde udført for egen regning og opført under aktiver	-	-	-	-	-
Andre driftsindtægter	-	-	-	-	-

	31.12.2024		31.12.2023		31.12.2022		31.12.2021		31.12.2020
Samlede nettodriftsin dtægter	-		-		-		-		-
Råvarer og hjælpematerialer	-		-		-		-		-
Andre eksterne omkostninger	-		-		-		-		-
Personaleomkostninger	3.117	4% ▼	3.246	21,8% ▲	2.665	62,4% ▲	1.641	46,8% ▲	1.118
Af- og nedskrivninger	-4		-		-		-		-
Kostpris for solgte varer	-		-		-		-		-
Bruttoresultat	4.697	1,6% ▲	4.622	33,5% ▲	3.462	0,1% ▲	3.457	49,7% ▲	2.309
Salgsomkostninger	-		-		-		-		-
Administrationsomkostninger	-		-		-		-		-
Forsknings- og udviklingsomkostninger	-		-		-		-		-
Post, der påvirker sammenligneligheden	-		-		-		-		-
Andre driftsomkostninger	-		-		-		-		-
Samlede driftsomkostninger	3.112	4,1% ▼	3.246	21,8% ▲	2.665	62,4% ▲	1.641	46,8% ▲	1.118
Driftsoverskud/-tab	1.576	14,5% ▲	1.377	72,8% ▲	797	56,1% ▼	1.816	52,5% ▲	1.191
Resultat fra deltagelse i koncernvirksomheder/associerede virksomheder	-		-		-		-		-
Ekstern renteindtægt	-		-		-		-		-
Andre finansielle indtægter	210	37,3% ▲	153	1.430% ▲	10		0	100% ▲	-1
Renteudgifter, eksterne	-		-		-		-		-

	31.12.2024		31.12.2023		31.12.2022		31.12.2021		31.12.2020
Andre finansielle omkostninger	7	70,8% ▼	24	50% ▼	48	17,1% ▲	41	583,3% ▲	6
Ekstraordinært overskud/tab	-	-	-	-	-	-	-	-	-
Resultat efter finansielle poster	1.778	18,1% ▲	1.505	98,3% ▲	759	57,3% ▼	1.776	50% ▲	1.184
Skat	391	16% ▲	337	212% ▲	108	69,7% ▼	357	30,8% ▲	273
Minoritetsinteresser og fortjeneste	-	-	-	-	-	-	-	-	-
Årets nettoresultat	1.387	18,8% ▲	1.168	79,4% ▲	651	54,1% ▼	1.418	55,7% ▲	911

## Balance

## Aktiver

BEMÆRK: Alle tal er i 1000

	31.12.2024		31.12.2023		31.12.2022		31.12.2021		31.12.2020
Patenter, licenser etc	85	-	-	-	-	-	-	-	-
Goodwill	-	-	-	-	-	-	-	-	-
Andre immaterielle aktiver	722	-	-	-	-	-	-	-	-
Immaterielle aktiver i alt	808	-	-	-	-	-	-	-	-
Grunde og bygninger	-	-	-	-	-	-	-	-	-
Tekniske anlæg og maskiner	-	-	-	-	-	-	-	-	-
Inventar, installationer, værktøjer og driftsmidler	-	-	-	-	-	-	-	-	-
Andre materielle aktiver, afskrivninger	-	-	-	-	-	-	-	-	-
Andre materielle aktiver, ingen afskrivninger	-	-	-	-	-	-	-	-	-

	31.12.2024		31.12.2023		31.12.2022		31.12.2021		31.12.2020
Materielle aktiver i alt	-		-		-		-		-
Kapitalandele i dattervirksomheder, datterselskaber og associerede virksomheder	-		-		-		-		-
Tilgodehavender fra nærtstående parter	-		-		-		-		-
Andre finansielle anlægsaktiver	0	100% ▼	88	0% ▼	88	100% ▲	44	0% ▼	44
Finansielle aktiver i alt	0	100% ▼	88	0% ▼	88	100% ▲	44	0% ▼	44
Langfristede aktiver i alt	808	818,2% ▲	88	0% ▼	88	100% ▲	44	0% ▼	44
Igangværende arbejder	-		-		-		-		-
Varebeholdninger	-		-		-		-		-
Tilgodehavender fra salg og tjenesteydelser	596	44% ▲	414	37% ▼	657	24,7% ▲	527	74% ▼	2.029
Tilgodehavender fra nærtstående parter	6.531	5,5% ▼	6.909	42,3% ▲	4.854	-	-	-	-
Andre tilgodehavender	457	87,3% ▲	244	21% ▼	309	120,7% ▲	140	2,1% ▼	143
Andre værdipapirer og kapitalandele	-		-		-		-		-
Likvide beholdninger	-		-		-		4.471	22,6% ▲	3.646
Andre kortfristede aktiver	1.007	718,7% ▲	123	583,3% ▲	18	45,5% ▼	33	94,1% ▲	17
Kortfristede aktiver i alt	8.591	11,7% ▲	7.690	31,7% ▲	5.838	12,9% ▲	5.171	11,4% ▼	5.834
Aktiver i alt	9.399	20,8% ▲	7.779	31,3% ▲	5.926	13,6% ▲	5.215	11,3% ▼	5.878

## Egenkapital og passiver

BEMÆRK: Alle tal er i 1000

	31.12.2024		31.12.2023		31.12.2022		31.12.2021		31.12.2020
Aktiekapital	50	0% ▼	50	0% ▼	50	0% ▼	50	0% ▼	50
Reserve for overkurs	-		-		-		-		-
Opskrivning sreserve	-		-		-		-		-
Anden egenkapital	-		-		-		-		-
Overført resultat	6.076	29,6% ▲	4.689	33,2% ▲	3.521	22,7% ▲	2.870	97,7% ▲	1.452
Koncernbidrag	-		-		-		-		-
Egenkapital i alt	6.126	29,3% ▲	4.739	32,7% ▲	3.571	22,3% ▲	2.920	94,4% ▲	1.502
Minoritetsinteresser	-		-		-		-		-
Hensættelser	366		-		-		-		-
Obligationslån	-		-		-		-		-
Gæld til pengeinstitutter	-		-		-		-		-
Gældsforpligtelser til nærtstående parter	-		-		-		-		-
Andre langfristede forpligtelser	-		-		-		-		-
Langfristede forpligtelser i alt	-		-		-		-		-
Kortfristet gæld til kreditinstitutter	-		-		-		-		-
Leverandørgæld	58	52,8% ▼	123	34,9% ▼	189	237,5% ▲	56	55,2% ▼	125
Gæld til tilknyttede virksomheder	-		0	100% ▼	20		-		-
Anden kortfristet gæld	3.650	7,5% ▼	3.944	83,8% ▲	2.146	4,1% ▼	2.238	47,4% ▼	4.252
Kortfristede forpligtelser i alt	2.907	4,3% ▼	3.039	29% ▲	2.355	2,6% ▲	2.295	47,6% ▼	4.376
Passiver i alt	9.399	20,8% ▲	7.779	31,3% ▲	5.926	13,6% ▲	5.215	11,3% ▼	5.878

## Nøgletal

Nøgletal

	31.12.2024		31.12.2023		31.12.2022		31.12.2021		31.12.2020	
Nettoavance (%)	-	-	-	-	-	-	-	-	-	-
Bruttoavance (%)	-	-	-	-	-	-	-	-	-	-
Driftsmargin (%)	-	-	-	-	-	-	-	-	-	-
Risikobuffer (%)	18,76	0,6% ▼	18,88	63% ▲	11,58	65% ▼	33,04	64,3% ▲	20,11	
Egenkapitalforrentning (%)	29,02	8,6% ▼	31,75	49,4% ▲	21,25	65,1% ▼	60,82	22,8% ▼	78,82	
Afkast af samlede aktiver (%)	18,99	3,4% ▼	19,65	44,4% ▲	13,61	60,9% ▼	34,84	72,1% ▲	20,24	
Forrentning (gange)	255,14	300,2% ▲	63,75	279,2% ▲	16,81	62% ▼	44,29	77,7% ▼	198,33	
Forrentning af arbejdskapital (%)	24,38	17,5% ▼	29,55	24,9% ▲	23,66	62,8% ▼	63,59	20,2% ▼	79,69	
Forrentning af driftskapital (%)	-	-	-	-	-	-	-	-	-	-
Likviditetsgrad I (%)	295,52	16,8% ▲	253,04	2,1% ▲	247,89	10% ▲	225,31	69% ▲	133,31	
Likviditetsgrad II (%)	295,52	16,8% ▲	253,04	2,1% ▲	247,89	10% ▲	225,31	69% ▲	133,31	
Arbejdskapital (KDKK)	5.684	22,2% ▲	4.651	33,5% ▲	3.483	21,1% ▲	2.876	97,3% ▲	1.458	
Likviditetsgrad (%)	0	-	0	-	0	100% ▼	194,81	133,8% ▲	83,31	
Soliditetsgrad (%)	65,17	7% ▲	60,92	1,1% ▲	60,25	7,6% ▲	55,99	119,1% ▲	25,55	
Gennemsnitlig gældsandel (%)	0,24	69,2% ▼	0,78	61,6% ▼	2,03	14% ▲	1,78	1.269,2% ▲	0,13	
Gældsgrad (gange)	0,47	26,6% ▼	0,64	3% ▼	0,66	16,5% ▼	0,79	72,9% ▼	2,91	
Lageromsætning (gange)	-	-	-	-	-	-	-	-	-	-
Gennemsnitlig betalingsperiode (dage)	-	-	-	-	-	-	-	-	-	-
Afkastningsgrad (gange)	0	-	0	-	0	-	0	-	0	
Pengestrøm fra drift (%)	-	-	-	-	-	-	-	-	-	-
Omsætning pr. medarbejder (KDKK)	0	-	0	-	0	-	0	-	0	

	31.12.2024		31.12.2023		31.12.2022		31.12.2021		31.12.2020
Debitor omsætning shastighed (gange)	0	-	0	-	0	-	0	-	0

## Andre oplysninger

## Andre oplysninger

BEMÆRK: Alle tal er i 1000

	31.12.2024		31.12.2023		31.12.2022		31.12.2021		31.12.2020
Gager og lønninger	2.797	2,4% ▼	2.867	18,3% ▲	2.424	61,6% ▲	1.500	48,1% ▲	1.013
Bidrag til socialsikring	17	5,6% ▼	18	28,6% ▲	14	-	0	100% ▼	5
Administrati on af gager og lønninger	-	-	-	-	-	-	-	-	-
Pensioner	272	11,1% ▼	306	63,6% ▲	187	36,5% ▲	137	37% ▲	100
Udbytte	-	-	-	-	-	-	-	-	-

## Direktører &amp; ejerforhold

## Direktører

## Personkreds

## Direktion

Navn	Adresse	Land	Titel	Startdato	Øvrige engagementer
Stine Klostergaard Kaae Glibstrup	Gamle Sætreveg 17 A, NO-2054 Mogreina	NO	DIREKTØR	01.04.2022	1

## Bestyrelse

Navn	Adresse	Land	Titel	Startdato	Øvrige engagementer
Axel Eric Verner Bäcklund	Rådjursvägen 3, 181 43 Lidingö	SE	BESTYRELSESMEDLEM	21.10.2024	1
Elina Hanna Emilia Stråhlman	Hanikka 16B, Espoo	FI	FORMAND	01.11.2021	1

## Tegningsregel

Selskabet tegnes af bestyrelsesformanden alene, af to bestyrelsesmedlemmer i forening, af et bestyrelsesmedlem og en direktør i forening eller af den samlede bestyrelse.

## Revisorer

Navn	Adresse	Land	Titel	Startdato
PRICEWATERHOUSECOOPERS STATS AUTORISERET REVISIONSPARTNERSELSKAB	Strandvejen 44, 2900 Hellerup	DK	REVISION	27.02.2017

## Historik

### Direktion

Navn	Adresse	Land	Titel	Startdato	Slutdato	Øvrige engagementer
Tore Ødegård	-	NO	DIREKTØR	27.02.2017	01.04.2022	-

### Bestyrelse

Navn	Adresse	Land	Titel	Startdato	Slutdato	Øvrige engagementer
Anna Siri Hane	Bergsgatan 31, 11228 Stockholm.	SE	BESTYRELSES MEDLEM	14.01.2022	21.10.2024	-
Heikki Tapani Koivula	-	FI	BESTYRELSES MEDLEM	09.04.2021	14.01.2022	-
Jukka Pekka Ruuska	-	FI	FORMAND	01.07.2019	01.11.2021	-
Anna Siri Hane	-	SE	BESTYRELSES MEDLEM	01.07.2019	09.04.2021	-

## Aktionærer og ejerforhold

### Legale Ejere

Navn	Adresse	Land	Andel (%)	Stemmeret (%)	Aktionærklasse	Startdato
Enento Group Oyj	Hermannin Rantatie 6, 00580 Helsinki	FI	100	100	-	01.07.2019

### Stiftere

Navn	Adresse	Land	Titel	Startdato
Lars Stoltze	Grønnegade 12, 3. 1107 København K	DK	STIFTERE	27.02.2017

## Koncerndata

### Koncernstruktur

#### Oversigt over koncernstruktur

Group 6 virksomheder i 3 lande

## Koncerninformation

## Ultimativt moderselskab







Virksomhedsnavn	Land	Virksomhedsnummer	SAFE-nummer
ENENTO GROUP OYJ	FI	21940077	FI01050698

## Moderselskab

Virksomhedsnavn	Land	Virksomhedsnummer	SAFE-nummer
ENENTO GROUP OYJ	FI	21940077	FI01050698

## Koncernstruktur

## Koncernstruktur

Virksomhedsnavn	Land	Virksomhedsnummer	SAFE-nummer	Årsregnskab	Status
 ENENTO GROUP OYJ	FI	21940077	FI01050698	31.12.2025	Active
 PROFF APS	DK	38445006	DK03959927	31.12.2024	Active
 SUOMEN ASIAKASTIETO OY	FI	01110279	FI00731761	31.12.2024	Active
 EMAILERI OY	FI	28252488	FI05582649	31.12.2024	Active
 UC AB	SE	5561375113	SE00600273	31.12.2024	Active
 UC AFFÄRSINFORMATION AB	SE	5567307367	SE01122117	31.12.2024	Active